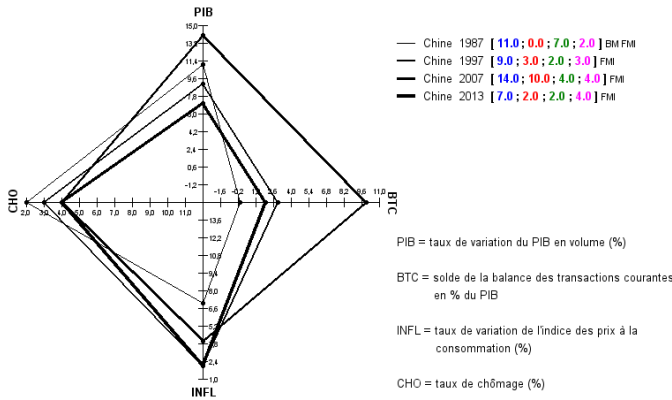


**Eléments de correction du TD n°2**

**1) Comparaison dans le temps long**



Depuis 1987, la conjoncture de la Chine s'est beaucoup améliorée. Son taux de chômage est demeuré faible et relativement stable : il était de 2% en 1987, c'est-à-dire que seulement 2% de la population active était au chômage, il a légèrement augmenté en 2013, puisqu'il était de 4%, ce qui reste tout de même un niveau très faible de chômage.

La croissance économique de la Chine reste élevée. Juste avant la crise, en 2007, son taux de croissance (ou sa croissance) était de 14% c'est-à-dire que le PIB de la Chine a augmenté de 14% entre 2007 et 2006, ce qui est considérable. On remarque un

ralentissement de la croissance chinoise depuis 2007, puisqu'en 2013, la croissance chinoise n'est plus « que » de 7% c'est-à-dire que le PIB de la Chine s'est accru de 7% de 2012 à 2013, soit 2 fois moins qu'en 2007 ou la croissance chinoise a perdu 7 points de % en 2013 par rapport à 2007.

Ces améliorations conjoncturelles s'expliquent beaucoup par l'essor de la Chine comme grand pays exportateur mondial. On le constate en observant l'évolution du solde de la balance du commerce extérieur de la Chine (« BTC ») : si ce dernier était nul en 1987 (la Chine exportait alors autant qu'elle importait), 10 ans plus tard, la Chine possède un excédent de son commerce extérieur représentant 9% de son PIB d'alors, en 2007, cet excédent s'accroît encore, puisqu'il représente 14% du PIB. On constate ici encore cependant que la crise de 2008-2009 a altéré l'excédent commercial de la Chine qui n'est plus que de 2% de son PIB en 2013.

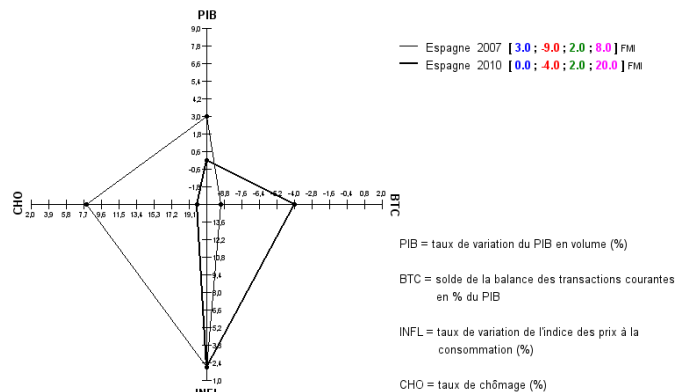
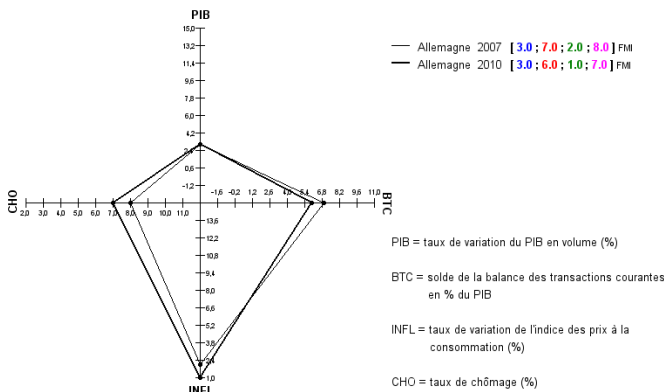
Enfin, concernant son taux d'inflation, la Chine, qui connaissait une forte inflation en 1987, puisqu'en moyenne les prix ont augmenté de 7% entre 1986 et 1987, voit son taux d'inflation diminuer pour atteindre 2% en 2013, c'est-à-dire qu'alors, les prix, en moyenne, n'ont augmenté que de 2% en 1 an. Lorsque le taux d'inflation ralentit ainsi (baisse de 5 points de %) on parle de désinflation (déflation est réservé aux baisses de prix c'est-à-dire des taux d'inflation négatifs, voir la Grèce en 2015 question 3).

**Exercice : Rayez les phrases incorrectes**

- A1) Le PIB de la Chine était de 14% en 2007.
- A2) La croissance de la Chine était de 14% en 2007.
- A3) En 2007, le PIB de la Chine était de 4327 milliards de \$ (donnée Wikipedia).
- A4) Le taux de variation annuelle du PIB de la Chine était de 14% en 2007.
- A5) Le PIB de la Chine a augmenté de 14% en 2007 par rapport à 2006.
- B1) En 2013, la croissance de la Chine est deux fois moins forte qu'en 2007.
- B2) En 2013, la croissance de la Chine est 7% moins forte que celle de 2007.
- B3) En 2013, le PIB de la Chine a augmenté de 7% par rapport à 2007.
- B4) En 2013, la croissance de la Chine est 7 points (de %) moins forte que celle de 2007.
- C1) Le taux de chômage de la Chine était de 4% en 2013.

- C2) Le taux de chômage de la Chine a augmenté de 4% entre 2012 et 2013.
- C3) En Chine en 2013, 4% de la population active était au chômage.
- D1) Le BTC de la Chine était de 2% en 2013.
- D2) Le solde du commerce extérieur de la Chine représentait un excédent de 2% du PIB en 2013.
- D3) En 2013, la Chine connaît un excédent commercial de 2% de son PIB.
- D4) Le solde commercial de la Chine était de 2% en 2013.
- D5) En 2013, l'excédent commercial de la Chine contribuait à 2% de son PIB.
- E1) En 2013, le taux d'inflation de la Chine était de 2%.
- E2) En 2013, en moyenne, les prix ont augmenté de 2% par rapport à 2012.
- E3) En 2013, l'inflation de la Chine représentait 2% de son PIB.
- F1) Le Taux d'inflation de la Chine baisse de 2% entre 2007 et 2013.
- F2) Le taux d'inflation de la Chine en 2013 est inférieur de 2 points de % à celui de 2007.

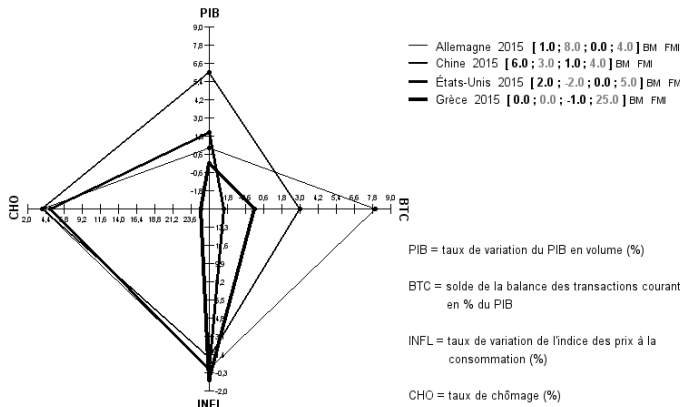
**2) La récession de 2008/2009**



Il faut faire attention aux échelles lorsque l'on compare deux carrés magiques distincts. Ici, la première impression lorsque l'on regarde l'aire et la forme des carrés magiques respectifs de l'Allemagne et de l'Espagne, on peut avoir l'impression qu'en 2007, l'Espagne connaît une croissance économique supérieure à celle de l'Allemagne, alors qu'il s'agit du même taux de croissance annuel du PIB, à savoir 3%. Il en va de

même « trompe l'œil » si on compare la position de chacun des 2 pays en matière de solde du commerce extérieur en % du PIB (« BTC »). On pourrait penser que le solde de l'Espagne est seulement légèrement moins bon que celui de l'Allemagne compte tenu de la position respective sur « l'axe BTC » en 2010 pour les 2 pays. Or, l'écart est beaucoup plus important qu'il n'y paraît puisque l'Allemagne connaît un excédent commercial de 6% de son PIB pendant que l'Espagne a un déficit de 4%, valeur qui ne pourrait même pas être placée sur le carré magique de l'Allemagne.

### 3) Comparaison dans l'espace



Six ans après la crise de 2008/2009, on constate que la conjoncture de la Chine est, de loin, la meilleure, avec une croissance annuelle du PIB de 6%, un excédent du commerce extérieur de 3% du PIB, un taux d'inflation de 1% et un taux de chômage de seulement 4%.

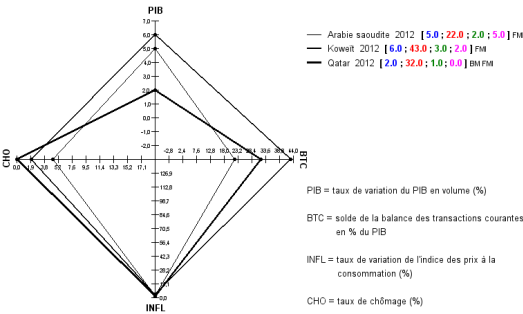
La Grèce est en revanche dans une conjoncture économique toujours très dégradée. Sa croissance est nulle en 2015 par rapport à 2014, stagnation économique après une forte récession c'est-à-dire que la contraction de la production depuis 2009 n'a toujours pas été inversée, ce qui est confirmé par un taux de chômage très élevé puisqu'en 2015, 25% de la population active grecque est au chômage ! Enfin autre signe de mauvaise conjoncture économique, en 2015, les prix ont baissé en moyenne de 1% c'est-à-dire que la Grèce est en déflation.

Les États-Unis sont dans une conjoncture économique intermédiaire : faible croissance économique (2% d'accroissement annuel du PIB en 2015), un léger déficit du commerce extérieur (2% du PIB), une inflation nulle, signe de l'atonie de l'activité et de la demande, et un taux de chômage faible de 5%.

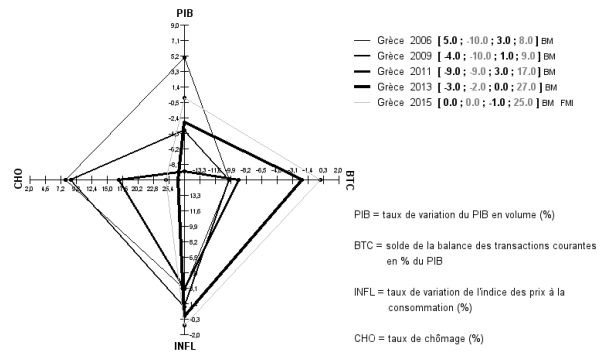
Enfin l'Allemagne en 2015 connaît une croissance économique faible (PIB + 1%) mais un excédent commercial historiquement très élevé puisqu'il est de 8% du PIB. Comme les États-Unis, l'inflation est nulle, signe de l'atonie de l'activité et de la demande, et le chômage est faible avec seulement 4% de la population active au chômage.

### 4) Étonnez-moi

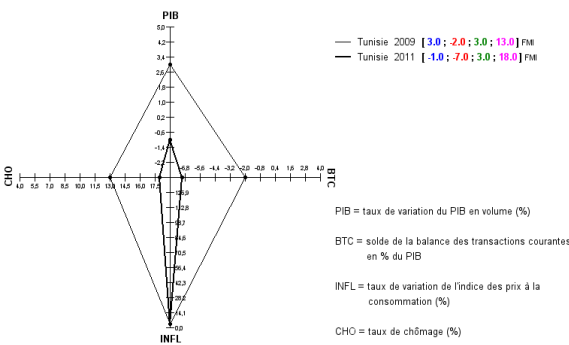
Les pays pétroliers – Arabie Koweït Qatar



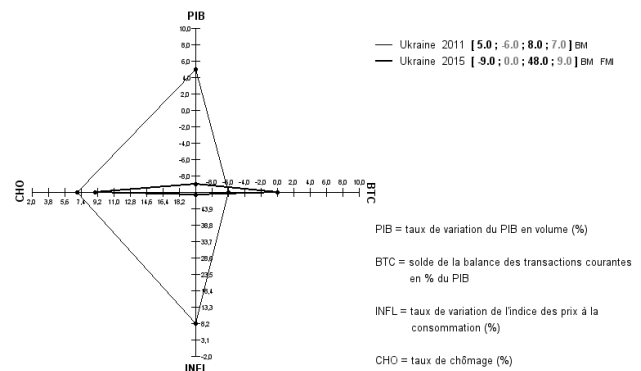
La dépression économique – La Grèce



La révolution tunisienne



La guerre - Ukraine



Fukushima - Japon

